

Automatiser la remontée de vos données de consommations à partir de vos numéros de compteurs

1. Sélectionnez, EFA Recherche d'une EFA

EFA CONSOMMATIONS PARAMÉTRAGE CONTACT RESSOURCES FAQ

de recherche

Recherche d'Entité Fonctionnelle Assujettie (EFA)

Supprimer

<input type="checkbox"/>	Référence OPERAT EFA ↕	EFA ID occupant ↕	Adresse EFA ↕	Ma qualité ↕	Propriétaire principal ↕	Identifiant import EFA ↕	Actions
<input type="checkbox"/>	30046041700029_...	OGEC COLLEGE SAINT HELIER 30046041700029	7 RUE FRERE SALOMON 35000 RENNES	Propriétaire non occupant	ASSOCIATION CLEMENT-EMILE ROQUES		 
<input type="checkbox"/>	33889603800019_...	OGEC ST VINCENT-PROVIDENCE OGEC SAINT-VINCENT - PROVIDENCE 33889603800019	57 RUE DE PARIS 35000 RENNES	Propriétaire non occupant	SOCIETE IMMOBILIERE DE SAINT-VINCENT		 



2. Sélectionnez « Appliquer » en bas à gauche, l'ensemble de vos EFA apparaissent

3. Sélectionnez la feuille A4

Automatiser la remontée de vos données de consommations à partir de vos numéros de compteurs

4. Vous arrivez sur la fiche détaillée de votre EFA : sélectionnez compteurs d'énergies

- Synthèse
- Assujettis
- Prestataires mandatés
- Compteurs d'énergie

Fiche détaillée de l'entité fonctionnelle

Synthèse

Vous pouvez retrouver ci-dessous les informations déclarées sur cette entité fonctionnelle assujettie

Entité Fonctionnelle Assujettie (EFA)

Cadre de reporting du 27 Janvier au 26 Janvier de l'année suivante



Automatiser la remontée de vos données de consommations à partir de vos numéros de compteurs

5. Sélectionnez : « Ajouter un compteur »

Liste des compteurs

Veillez vous assurer que les consommations comptées par les PRM / PCE que vous ajoutez correspondent exclusivement à l'entité fonctionnelle assujettie que vous avez déclarée. Dans le cas contraire, la remontée des données de consommations ne sera pas pertinente.

Une fois que les compteurs ont été renseignés et que l'autorisation expresse a été accordée pour ces derniers, le résultat de la remontée de données des consommations sera visible quelques semaines plus tard à l'étape 3 « Consommations d'énergie » de la déclaration des consommations annuelles de cette entité fonctionnelle.

[Ajouter un compteur](#)

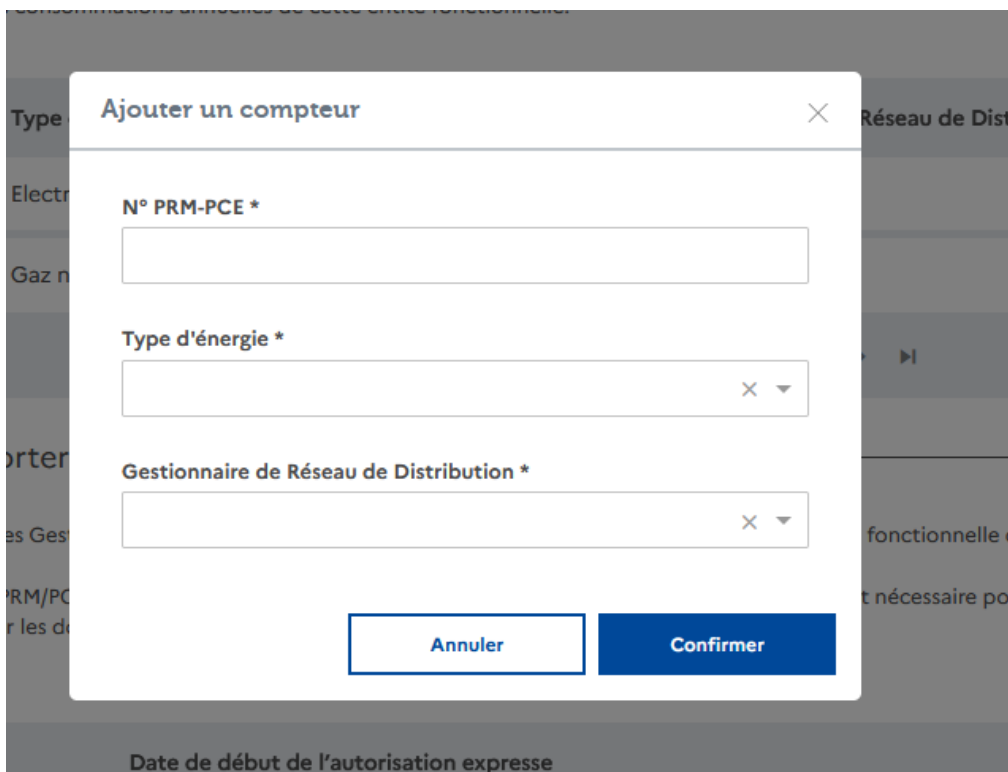
N° PRM-PCE ↕	Type énergie ↕	Gestionnaire Réseau de Distribution ↕	Autorisation expresse ↕	Actions
031436235463	Electricité (kWh) - Hors IRVE sous-comptée	Enedis	Accordée	
GI133446	Gaz naturel – réseaux (kWh)	GRDF	Accordée	

Eléments par page : Page : **1** Nb. éléments : 2

Autorisation expresse pour importer les données de consommations issues des GRD

Automatiser la remontée de vos données de consommations à partir de vos numéros de compteurs

6. Remplissez les données, sélectionnez « confirmer »



The screenshot shows a modal window titled "Ajouter un compteur" with a close button (X) in the top right corner. The form contains three required fields, each marked with an asterisk (*):

- N° PRM-PCE ***: A text input field.
- Type d'énergie ***: A dropdown menu with a clear button (X) and a downward arrow.
- Gestionnaire de Réseau de Distribution ***: A dropdown menu with a clear button (X) and a downward arrow.

At the bottom of the modal, there are two buttons: "Annuler" (white with blue border) and "Confirmer" (blue with white text). Below the modal, the text "Date de début de l'autorisation expresse" is partially visible.

Automatiser la remontée de vos données de consommations à partir de vos numéros de compteurs





8. Autoriser l'importation des données de consommations

Autorisation expresse pour importer les données de consommations issues des GRD

L'import des données de consommation issues des Gestionnaires de Réseaux et de Distribution (GRD) permet à l'occupant d'une entité fonctionnelle de consulter les données de consommation de chacun de ses PRM/PCE dans le parcours de déclaration de consommation.

Pour utiliser cette fonctionnalité, le titulaire des PRM/PCE doit, au préalable, donner à l'ADEME son autorisation expresse. Cet accord est nécessaire pour qu'OPERAT ait l'autorisation d'effectuer une requête auprès des systèmes d'information des GRD pour récupérer et afficher les données de consommation associées.

[Autorisation expresse Enedis](#) | [Autorisation expresse GRDF](#)

GRD	Date de début de l'autorisation expresse	Date de fin de l'autorisation expresse	Actions
Enedis	09/05/2022	08/05/2023	 
GRDF	09/05/2022	08/05/2023	 

Automatiser la remontée de vos données de consommations à partir de vos numéros de compteurs

9. Déterminez une durée
10. Cochez la case
11. Signez

N° PRM concerné(s) : 031436235463

Une fois reçues, l'ADEME communiquera ces données sur la plateforme OPERAT aux utilisateurs qui souhaitent faire une déclaration de consommation sur l'entité fonctionnelle assujettie sur laquelle ces con

Cette autorisation expresse est valable pour une durée de an(s) à compter du **08/12/2022**.

D'autre part, conformément à la loi Informatique et Libertés du 6 janvier 1978, le Client dispose d'un droit d'accès, de rectification, de suppression et d'opposition pour motifs légitimes sur l'ensemble des données qu'il peut exercer sur simple demande auprès du Tiers et/ou d'Enedis, 34 place des Corolles, 92079 Paris La Défense Cedex.

L'Ademe met à disposition une fonctionnalité de révocation de l'autorisation expresse sur la plateforme OPERAT dans le descriptif bâtiminaire de chaque Entité Fonctionnelle Assujettie (EFA) dans l'onglet

Les données personnelles sont conservées 1 an après la date de fin de l'autorisation expresse dans notre système d'information.

Fait le : 08/12/2022

En cochant cette case, j'accepte les conditions et je certifie exactes les informations renseignées ci-dessus *

Signer